



GLASHEM . SE

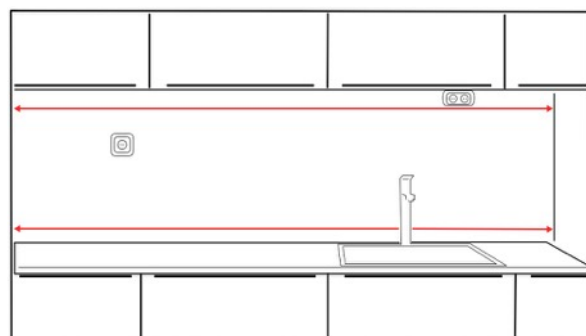
# Måthjälp: Glaspaneler

*Glaset i våra glaspaneler är tillverkade av härdat säkerhetsglas och kan därför inte ändras efter tillverkning. Läs igenom måthjälpen noga innan beställning*



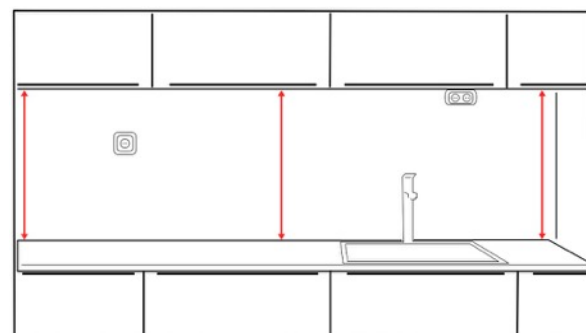
## Bredd

Att mäta en glaspanel är enkelt. Börja med att mäta väggytan där glaspanelen ska placeras. Mät breddmättet på minst två punkter och ange det minsta måttet. Skulle skillnaden mellan det största och det minsta måttet överskrida 8 mm se "Sneda väggar - Kök".



## Höjd

Mät sedan höjden. Vi rekommenderar att ni tar minst tre kontrollmått. Ange det minsta måttet. Skulle skillnaden mellan det största och det minsta måttet överskrida 10 mm rekommenderar vi er att använda list som infästning. Skulle skillnaden mellan det största och det minsta måttet överskrida 25 mm se "Sneda väggar - Kök".



info@glashem.se



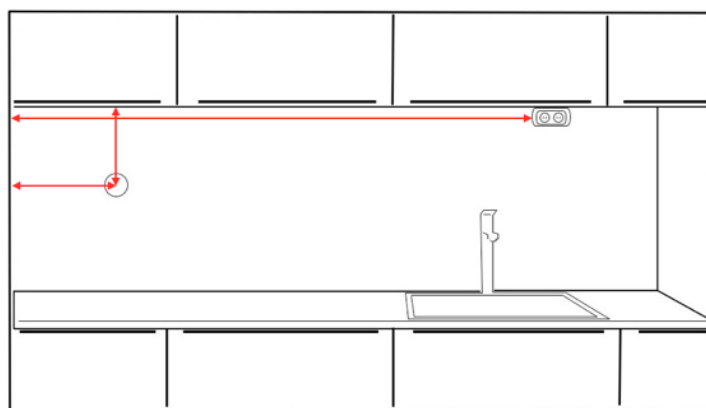
0651 - 126 09



Norra Järnvägsgatan 56  
827 32 Ljusdal



GLASHEM . SE



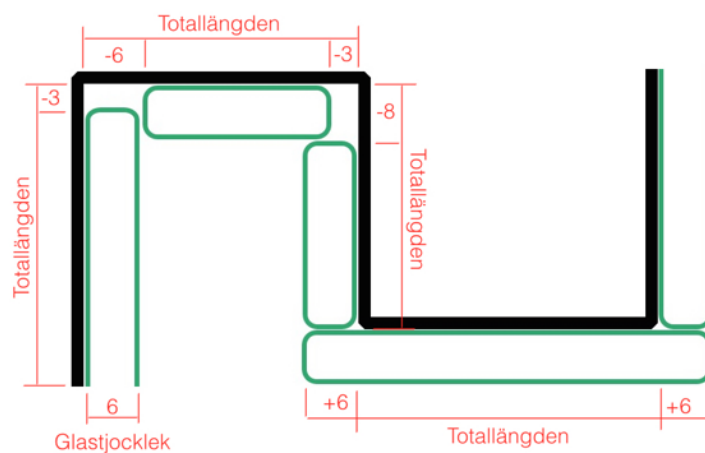
## Urtag

**Runt:** Mät från glasets tänkta vänsterkant till centrum hål. Mät sedan från glasets tänkta överkant till centrum hål. Ange hållets diameter.

**Rektangulärt:** Ett rektangulärt urtag mäts från glasets tänkta vänsterkant till urtagets vänsterkant. Fortsätt genom att mäta glasets tänkta överkant till urtagets överkant. Mät slutligen urtagets bredd & höjd.

## Hörn

Mät glasen och gör justeringar enligt modell till höger. Börja mäta ditt kök från vänster (framifrån sett) och jobba dig sedan vidare. Inner och ytterhörn ställer högre krav på att väggar och bänkskivor är raka.



info@glashem.se



0651 - 126 09



Norra Järnvägsgatan 56  
827 32 Ljusdal

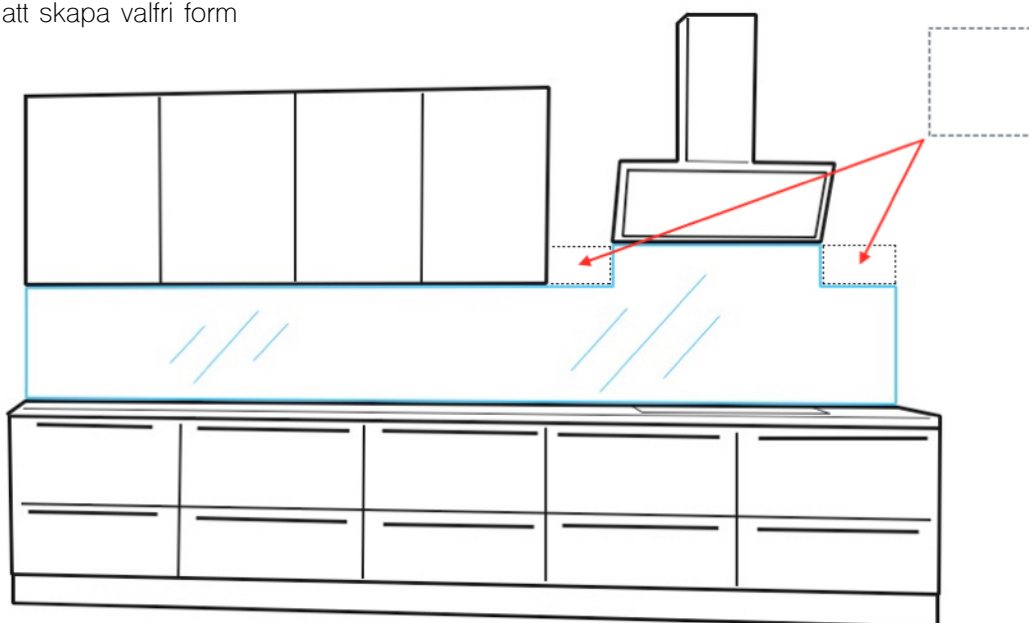


GLASHEM . SE

## Tips

Vill du att din glaspanel t.ex. ska gå upp under fläkten eller kanske under ett fönster? Inga problem!

Mät då glaspanelens totala bredd och höjd som vanligt. Placera sedan urtag i vår köksmodul för att skapa valfri form



Samtliga mått anges i mm.

Nu kan ni enkelt och säkert beställa glaspaneler till ert drömkök!  
Skulle ni fortfarande ha frågor så tveka inte att kontakta oss på något av sätten nedan.



info@glashem.se



0651 - 126 09



Norra Järnvägsgatan 56  
827 32 Ljusdal