



GLASHEM . SE

## Sneda ytor: Kök

Är era väggar för sneda för att behandlas i vårt kökssystem. Inga problem, vi behöver bara några extra mått så att vi kan skräddarsy er glaspanel ytterligare. Skriv ut manualen nedan och fyll i måtten. Skicka sedan in ritningen till oss så hjälper vi er vidare.

### **Kontrollera med ett vattenpass.**

Börja med att kontrollera väggar, bänkskiva och eventuellt överskåp med ett vattenpass. Har du ett kort vattenpass kan det förlängas med lämpligt rakt föremål.

Mät sedan avståndet mellan passet och den sneda ytan där avståndet är som störst. Välj sedan bilden som stämmer bäst överens med ert kök och anteckna avståndet mellan passet och väggen på de streckade linjerna. Ni behöver inte fylla i alla streck.



info@glashem.se



0651 - 126 09



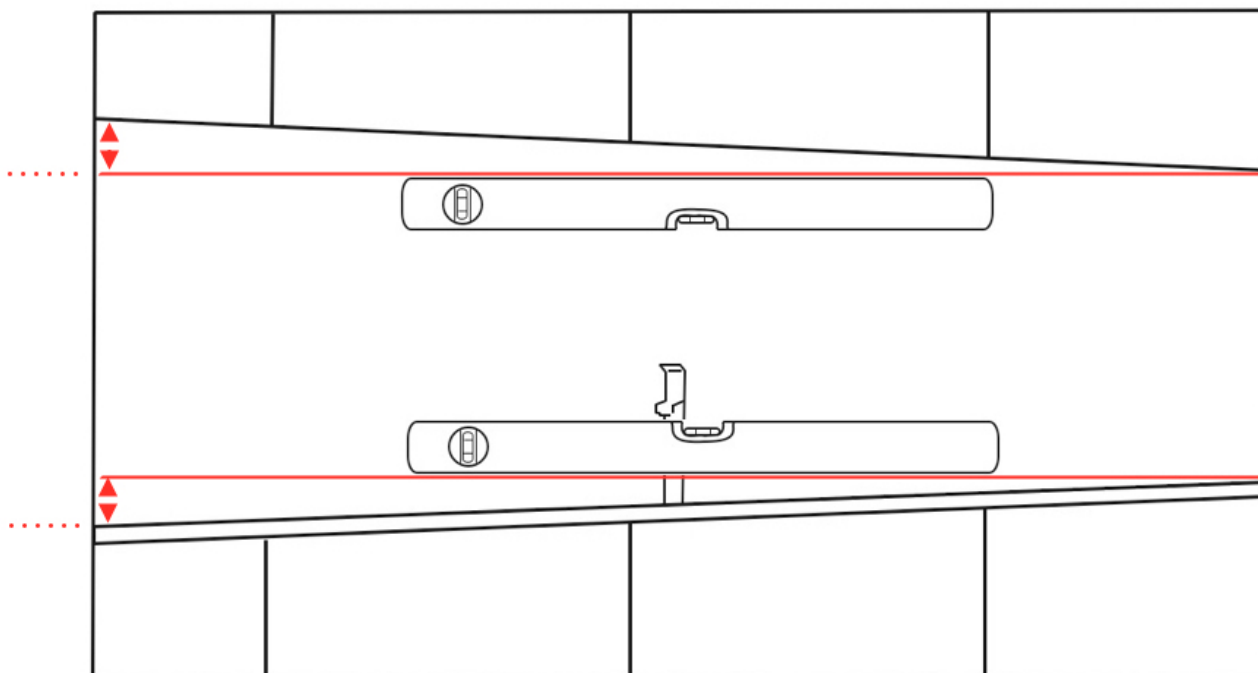
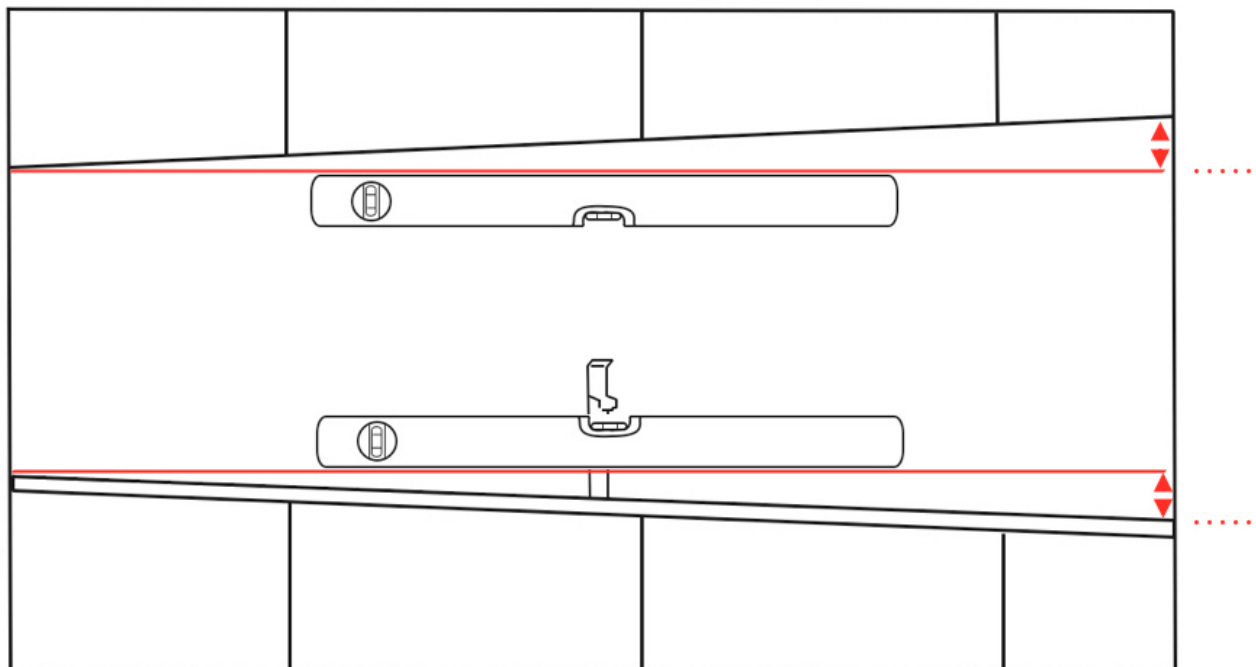
Norra Järnvägsgatan 56  
827 32 Ljusdal



GLASHEM . SE

## Bänkskiva - Överskåp

Lutar era överskåp eller bänkskiva använder ni bilderna ovan.



info@glashem.se



0651 - 126 09



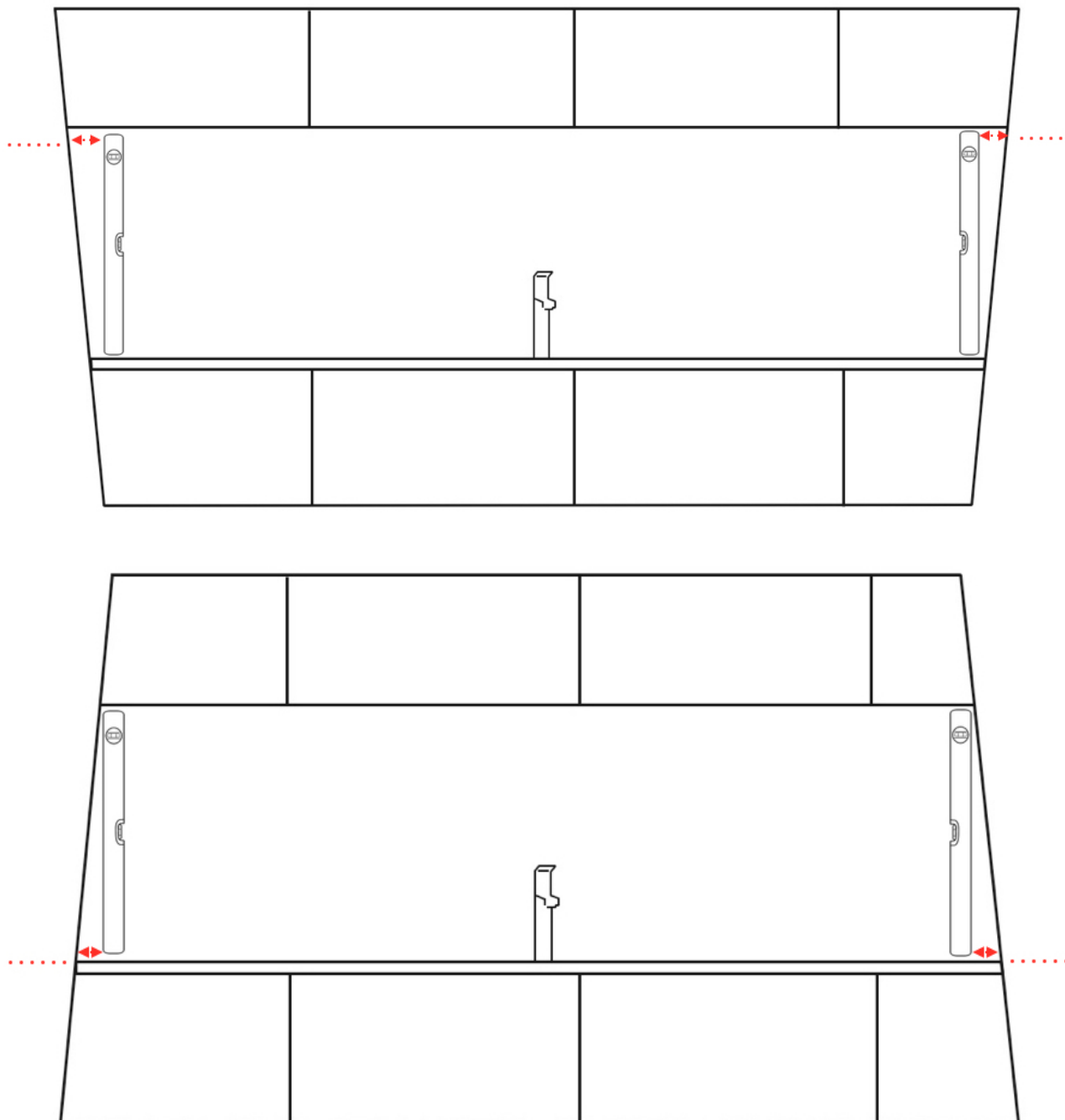
Norra Järnvägsgatan 56  
827 32 Ljusdal



GLASHEM . SE

## Väggar

Har ni däremot väggar som är sneda använder ni er av bilderna nedan.



Alla mått anges i mm. Ange alltid stumma mått (från kant till kant)

Skulle ni fortfarande ha frågor så kontakta oss på något av sätten nedan.



info@glashem.se



0651 - 126 09



Norra Järnvägsgatan 56  
827 32 Ljusdal